

確定拠出年金Webサービスの利用手順

この資料では、NRK^(※)の確定拠出年金Webサービス「NRK Web」のご利用方法をご案内いたします。

※NRKとは、日本レコード・キーピング・ネットワーク株式会社の略称です。
NRKは、確定拠出年金の記録関連業務を行う運営管理機関です。

「NRK Web」のご利用にあたって

- 「NRK Web」をご利用いただくためには、ユーザーIDと暗証番号が必要です。

ユーザーIDと暗証番号は、ご加入時にお手元に届いているはがき「ユーザーID・商品登録完了のお知らせ」に記載されています。

※ユーザーIDと暗証番号は、大切に保管してください。

〈ユーザーID・商品登録完了のお知らせ(はがき)〉



- ユーザーID、暗証番号をお忘れの場合

「NRK Web」のログインページから再発行等のお手続を行ってください。

- 1 ログインページにある「ユーザーID、暗証番号をお忘れの方は[こちら](#)からお手続きください」の[こちら](#)をクリックしてください。

※再発行等のお手続は、NRKへの「メールアドレスの登録有無」によって異なります。



2-a

NRKにメールアドレスを登録している場合は[ユーザーID再通知・暗証番号(パスワード)再設定]ボタンからお手続に進んでください。

2-b

NRKにメールアドレスを登録していない場合は[ユーザーID再発行]ボタンからお手続に進んでください。

※メールアドレスを登録するためには、NRK Webへのログインが必要です。メールアドレスを登録していない方は、**2-b**の再発行手続を行ってください。

確定拠出年金Webサービス

加入者ユーザーID・暗証番号(パスワード)の再通知・再設定

「ユーザーID・暗証番号(パスワード)を忘れた」、「暗証番号(パスワード)の入力を規定回数以上誤った」などにより確定拠出年金Webサービスを利用できなくなった場合、再ID再通知・暗証番号(パスワード)の再設定を行う必要があります。

※再ID再通知・暗証番号(パスワード)の再設定を行うと、Web画面よりID再通知のユーザーID・暗証番号(パスワード)と異なるユーザーID・暗証番号(パスワード)が割り当てられる場合があります。

ユーザーIDの確認、暗証番号(パスワード)の再設定を希望される方

ユーザーID再通知・暗証番号(パスワード)再設定
2-a

- ユーザーIDの再通知手続きには、暗証番号(パスワード)の再設定が必要です。(目安として5分~10分程度)
- お手続き完了後、すぐにWebサービスをご利用いただけます。
- ユーザーIDの再通知・暗証番号(パスワード)の再設定を行うには、あらかじめメールアドレスを登録している必要があります。
- お手続き中に本人確認のためのメールが届きますので、メール受信が可能な状態でお手続きしてください。

新しいユーザーIDの発行を希望される方

ユーザーID再発行
2-b

- 新しいユーザーIDは15分程度の通知となりますので、お時間がかかります。
- 加入者番号、氏名、生年月日、郵便番号の入力が必要となります。お手元にご準備のうえ、お手続きください。
- 新しいユーザーID発行後は、元のユーザーIDはご利用いただけません。

「NRK Web」の利用手順

- 1 ログイン画面で「ユーザーID」と「暗証番号」を入れ、[ログイン]をクリックしてください。



*メインメニューの「老齢給付金の請求書作成手続き」ボタンは、老齢給付金の受給権を取得したときに表示されます。

- 2 メインメニューからご希望のお手続を選択（クリック）してください。



メインメニューの中から主な手続として次の3つの場合について、利用手順をご案内いたします。

1. 運用商品一覧を確認する
2. 掛金の運用割合を変更する
3. 運用商品の預替をする

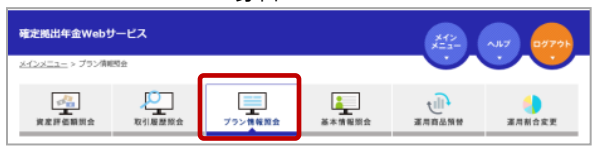
主な手続 1 運用商品一覧(運用商品に関する情報)を確認する場合

利用手順

- 1 メインメニュー、または画面上部のメニューバーから「プラン情報照会」をクリックしてください。



■メニューバーの場合



*メニューバーについては、次ページの留意事項を併せてご参照ください。

- 2 [プラン情報照会]画面の運営管理機関名のリンクをクリックしてください。



- 3 [運用商品一覧]画面が表示されます。

- a 運用商品の選定理由や運営管理等にかかる手数料等が確認できます。
- b 運用商品の詳しい情報や利率・運用実績等が確認できます。商品の詳しい情報は「基本情報」を最新の利率や運用実績等は「指標・レポート」をクリックしてください。
- c [基本情報]または[指標・レポート]画面で各運用商品のリンクをクリックすると商品ごとの詳しい情報や最新の利率・運用実績等が確認できます。

投資対象	ファンド名	運用会社	基準価額(円)	積立期間(月)	販売手数料	信託報酬	信託資産変動率
国内株式型	バンブー	三井住友海上投資信託	25,753 (10/31)	-100	100	ありません	商品157% (積立157%)
国内株式型	バンブー	三井住友海上投資信託	19,625 (10/31)	-118	250	ありません	商品102% (積立102%)
国内株式型	アタック	三井住友海上投資信託	16,874 (10/31)	-204	3,807	ありません	商品175% (積立175%)
国内株式型	アタック	三井住友海上投資信託	15,173 (10/31)	-53	85	ありません	商品143% (積立143%)
国内株式型	バンブー	三井住友海上投資信託	13,221 (10/31)	-5	783	ありません	商品100% (積立100%)
外国株式型	バンブー	三井住友海上投資信託	21,888 (10/31)	-64	252	ありません	商品132% (積立132%)
外国株式型	アタック	三井住友海上投資信託	22,888 (10/31)	-6	270	ありません	商品135% (積立135%)
外国株式型	バンブー	三井住友海上投資信託	18,064 (10/31)	-8	319	ありません	商品125% (積立125%)
外国株式型	バンブー	三井住友海上投資信託	16,138 (10/31)	-26	89	ありません	商品105% (積立105%)
不動産投資	アタック	三井住友海上投資信託	26,236 (10/31)	+112	632	ありません	商品146% (積立146%)

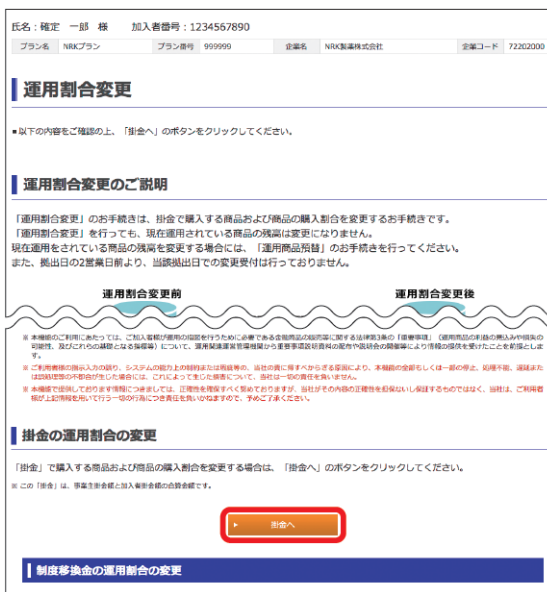
* [運用商品一覧]画面の商品ラインアップはサンプルです。実際の内容はプラン・コースごとに異なります。

利用手順

1 メインメニュー、または画面上部のメニューバーから「運用割合変更」をクリックしてください。



2 「運用割合変更のご説明」を確認の上、画面下の「掛金へ」をクリックしてください。



3 毎月の掛金で運用する商品 (a) を選択し、運用割合を変更しない商品も含めて、1%単位で合計100%となるよう運用割合 (b) を入力します。内容を確認し、「決定」 (c) をクリックします。



4 確認画面で「実行」をクリックするとお手続きは完了です。



※運用割合変更の締切日

掛金拠出日の3営業日前までに変更してください。

Web操作に関する留意事項

1 Webの各メニューには、画面上部のメニューバーからもアクセスできます。

2 Webに関するご不明点は、「ヘルプ」をクリックしてください。

3 操作を終了するときは、必ず「ログアウト」をクリックしてください。



利用手順

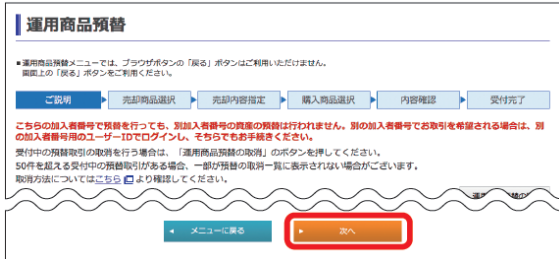
1 メインメニュー、または画面上部のメニューバーから「運用商品預替」をクリックしてください。



「運用商品預替」は、資産を運用している商品の一部または全部を売却して他の商品を購入する手続です。手続は『売却』→『購入』の順に行ってください。

[1] 売却手続

2 「運用商品預替」画面の説明を確認の上、画面下の「次へ」をクリックしてください。



3 売却する商品を選択し、画面下の「決定」をクリックしてください。



4 「売却数量」または「売却割合」を指定し、画面下の「決定」をクリックしてください。



[2] 購入手続

5 購入する商品にチェックを入れ、購入割合を1%単位で入力したら、「決定」をクリックしてください。



6 売却商品と購入商品の内容を確認し「預替取引の商品に関するご注意」欄にチェックを☑入れてください。「預替の意思確認」欄に表示されたコードを入力し「実行」をクリックしてください。



※運用商品預替手続の所要日数

『売却』→『購入』の順に処理が行われるため、売買する商品の組み合わせや申込日時等によって売買完了まで2～6営業日程度かかります。